

**VIBO S.P.A** – лидирующая итальянская компания по производству комплектующих для мебели из нержавеющей стали с хромированным и с эпоксидным покрытием.

Компания работает по полному циклу, от разработки до дистрибуции на рынке.

Причины успеха компании Vibo:

- высокое качество производимой продукции;
- широта и разнообразие ассортимента;
- функциональность и практичность изделий.

В настоящее время, после 30 лет деятельности, продукция компании VIBO продается в 75 странах мира, а доля экспорта составляет более 80% производства.



**Высокое качество** прутка в изделиях Vibo достигается 5 слоями покрытия : **матовый никель, кислотная медь, полуглянцевый никель, глянцевый никель, хром.**

Компания Vibo гарантирует толщину гальванического покрытия не менее 35 микрон, что обеспечивает высокую стойкость изделий к коррозии.



**Сертификаты компании Vibo UNI EN ISO 9001 – 14001 – SA 8000**



**UNI EN ISO 9001:** Европейский сертификат качества с 1998 года

VIBO были одной из первых компаний в Италии в своей индустрии, кто получил этот сертификат.



**UNI EN ISO 14001:** Европейский сертификат по защите окружающей среды с 2004 года

VIBO были одной из первых компаний в Европе, кто получил этот сертификат.



**Sa8000:** Сертификат по социальной защите и этике с 2009 года

VIBO в своем производстве уважает права человека и защищает окружающую среду.

[WWW.VYBOR.CO](http://WWW.VYBOR.CO)

Киев, с. Петропавловская Борщаговка  
ул. Оксамытова, 11  
тел./факс: (044) 585 09 30  
e-mail: office@vybor.com.ua



Днепр, ул.Бердянская, 616,  
тел./факс: (056) 767 59 47  
e-mail: sale@vybor.dp.ua

Одесса, Николаевская дорога, 253/1,  
тел./факс: (048) 734 64 34,  
e-mail: sale@vybor.biz.ua

Львов, ул. Новознесенская, 1,  
тел./факс: (032) 242 05 88,  
e-mail: sale@vybor.lviv.ua

## АКСЕССУАРЫ И НАПОЛНЕНИЕ ДЛЯ КУХОНЬ



**VIBO®**



СУШКИ ДЛЯ ПОСУДЫ

КАРГО и ВЫДВИЖНЫЕ МЕХАНИЗМЫ


ПОЛКИ

СИСТЕМЫ РЕЙЛИНГОВ

## СУШКИ ДЛЯ ПОСУДЫ

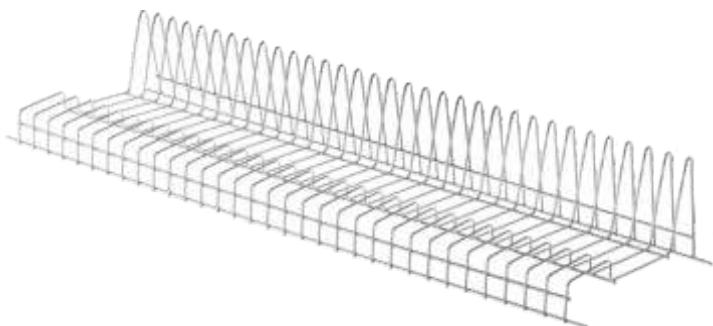


Сушка для тарелок, высота 164 мм



Артикул	Модуль, мм	ШхГхВ, мм
SGV60VLCР	600	538x263x164
SGV80VLCР	800	738x263x164
SGV90VLCР	900	838x263x164


Сушка для тарелок, высота 120 мм



Артикул	Модуль, мм	ШхГхВ, мм
SGV50VCP	500	438x245x120
SGV60VCP	600	538x245x120
SGV70VCP	700	638x245x120
SGV80VCP	800	738x245x120
SGV90VCP	900	838x245x120

## СУШКИ ДЛЯ ПОСУДЫ

Сушка плоская



Артикул	Модуль, мм	ШхГхВ, мм
SGV50PCP	500	438x235x20
SGV60PCP	600	538x235x20
SGV70VCP	700	638x235x20
SGV80PCP	800	738x235x20
SGV90PCP	900	838x235x20

Поддон металлический



Артикул	Модуль, мм	ШхГхВ, мм
VA450	450	372x238x10
VA500	500	422x238x10
VA600	600	522x238x10
VA700	700	622x238x10
VA800	800	722x238x10
VA900	900	822x238x10
VA1200	1200	1122x238x10

Поддон пластмассовый



Артикул	Модуль, мм	ШхГхВ, мм
VP450	450	370x236x10
VP600	600	520x236x10
VP800	800	720x236x10
VP900	900	820x236x10



## СУШКИ ДЛЯ ПОСУДЫ

### Рамка для сушек стационарная



Артикул	Модуль, мм	ШхГхВ, мм
STV50	500	464x275x33
STV60	600	564x275x33
STV80	800	764x275x33
STV90	900	864x275x33

### Рамка для сушек регулируемая



Артикул	Модуль, мм	ШхГхВ, мм
STV50RR	500	464x287÷397x33
STV60RR	600	564x287÷397x33
STV70RR	700	664x287÷397x33
STV80RR	800	764x287÷397x33
STV90RR	900	864x287÷397x33

### Крепления для сушек



Артикул	Модуль, мм	ШхГхВ, мм
FLV01	-	33x274x33

### Набор сушек с металлическим поддоном и стационарной рамкой



Артикул	Модуль, мм	ШхГхВ, мм
ESV45VACP	450	414x275x40/140
ESV50VACP	500	464x275x40/140
ESV60VACP	600	564x275x40/140
ESV70VACP	700	664x275x40/140
ESV80VACP	800	764x275x40/140
ESV90VACP	900	864x275x40/140
ESV120VACP	1200	1164x275x40/140

### Набор сушек с пластмассовым поддоном и стационарной рамкой



Артикул	Модуль, мм	ШхГхВ, мм
ESV45VPCP	450	414x275x40/140
ESV60VPCP	600	564x275x40/140
ESV80VPCP	800	764x275x40/140
ESV90VPCP	900	864x275x40/140


# СУШКИ ДЛЯ ПОСУДЫ

## Набор сушек с металлическим поддоном и регулируемой рамкой



Артикул	Модуль, мм	ШхГхВ, мм
ESV45VARRCP	450	414x287÷391x40/140
ESV60VARRCP	600	564x287÷391x40/140
ESV80VARRCP	800	764x287÷391x40/140
ESV90VARRCP	900	864x287÷391x40/140
ESV120VARRCP	1200	1164x287÷391x40/140

## Набор сушек с пластмассовым поддоном и регулируемой рамкой



Артикул	Модуль, мм	ШхГхВ, мм
ESV45VPRRCP	450	414x287÷391x40/140
ESV60VPRRCP	600	564x287÷391x40/140
ESV80VPRRCP	800	764x287÷391x40/140
ESV90VPRRCP	900	864x287÷391x40/140



Комплектация наборов: верхняя и нижняя сушки, поддон, рамка, крепления сушки.  
Возможно дополнительно комплектовать данные позиции поддонами серии VA и VP, стр.2

## Набор сушек для посуды в угловой модуль с металлическим поддоном

Комплектация: верхняя и нижняя сушки, набор поддонов (два поддона для нижнего уровня), крепления сушек.



Артикул	Модуль, мм	ШхГхВ, мм
SVA60IB	600	564x546x30/135

## ВЫДВИЖНЫЕ МЕХАНИЗМЫ




## ВЫДВИЖНЫЕ МЕХАНИЗМЫ

Карго в верхний модуль 2-х уровневое боковое на скрытых направляющих плавного закрывания и полного выдвижения



Артикул	Модуль, мм	ШхГхВ, мм	Крепление
EPQHM152DXSC	150	107x293x510	правое
EPQHM152SXSC		107x293x510	левое

Крепления к фасаду в комплекте  
Возможно использовать с креплениями PREL15P, стр.10

 Карго ELT 152 SC рекомендуется использование с разделителем EDB1504C, стр.10

Карго 2-х уровневое боковое на телескопических направляющих полного выдвижения



Артикул	Модуль, мм	ШхГхВ, мм	Крепление
ELT152SC*	150	107x472x484	лев.=прав.

Крепления к фасаду в комплекте\*  
Возможно использовать с креплениями PREL15C, стр.10

 Рекомендуется использование с разделителем EDB1504C, стр.10

Карго 3-х уровневое боковое на телескопических направляющих полного выдвижения



Артикул	Модуль, мм	ШхГхВ, мм	Крепление
ELT153CSC	150	107x456x484	лев.=прав.

Крепления к фасаду в комплекте  
Возможно использовать с креплениями PREL15C, стр.10

 Рекомендуется использование с разделителем EDB1504C, стр.10

## ВЫДВИЖНЫЕ МЕХАНИЗМЫ

Карго 2-х уровневое боковое на направляющих плавного закрывания и неполного выдвижения



Крепления к фасаду в комплекте

Артикул	Модуль, мм	ШхГхВ, мм	Крепление
ELQHMP152DXPEBC	150	107x473x510	правое
ELQHMP152SXPEBC		107x473x510	левое


Карго 2-х уровневое боковое на скрытых направляющих плавного закрывания и полного выдвижения



Крепления к фасаду в комплекте

Возможно использовать с креплениями PREL15P, стр.10

Артикул	Модуль, мм	ШхГхВ, мм	Крепление
ELQHM152DXSC	150	107x473x510	правое
ELQHM152SXSC		107x473x510	левое
ELQHM202DXSC	200	157x473x510	правое
ELQHM202SXSC		157x473x510	левое

 Карго в модуль 150 мм рекомендуется использование с разделителем EDB1504C, стр.10

Карго 3-х уровневое боковое на скрытых направляющих плавного закрывания и полного выдвижения



Крепления к фасаду в комплекте

Артикул	Модуль, мм	ШхГхВ, мм	Крепление
PDTHM06DXC	300	225x460x520	правое
PDTHM06SXC		225x460x520	левое



## ВЫДВИЖНЫЕ МЕХАНИЗМЫ

Карго 2-х уровневое на направляющих плавного закрывания и неполного выдвижения



Артикул	Модуль, мм	ШхГхВ, мм	Крепление
EGPHM30B2BC	300	264x470x510	лев.=прав.
EGPHM45B2BC	450	414x470x510	лев.=прав.

Крепления к фасаду в комплекте

Сушка для посуды 2-х уровневая выдвижная на скрытых направляющих плавного закрывания и полного выдвижения



Артикул	Модуль, мм	ШхГхВ, мм
EGTHM30PPC	300	264x470x520

С алюминиевым поддоном  
Крепления к фасаду в комплекте

Ящик выдвижной для посуды Н=159 мм на скрытых направляющих плавного закрывания и полного выдвижения



Артикул	Модуль, мм	ШхГхВ*, мм
КССРТНМ245С	450	414x464x235
КССРТНМ260С	600	564x464x235

\*Высота указана с учетом направляющих

С алюминиевым поддоном

Возможно использовать с креплением PRCA02, стр.10

## ВЫДВИЖНЫЕ МЕХАНИЗМЫ

Ящик выдвижной Н=145 мм на направляющих плавного закрывания и неполного выдвижения



Артикул	Модуль, мм	ШхГхВ, мм
ССРНМ245BC	450	414x464x145
ССРНМ260BC	600	564x464x145

Возможно использование с креплением к фасаду PRCF02, стр.10

Ящик выдвижной Н=160 мм на скрытых направляющих плавного закрывания и полного выдвижения



Артикул	Модуль, мм	ШхГхВ, мм
ССТНМ245С	450	414x464x160
ССТНМ260С	600	564x464x160
ССТНМ290С	900	864x464x160

Возможно использование с креплением к фасаду PRF02, стр.10

Ящик выдвижной Н=150 мм межмодульный на скрытых направляющих плавного закрывания и полного выдвижения



Артикул	Межмод. расстояние, мм	ШхГхВ, мм
GETНМ60С	600	600x464x150
GETНМ90С	900	900x464x150

Без крепления к фасаду

# ВЫДВИЖНЫЕ МЕХАНИЗМЫ

Корзина под мойку на скрытых направляющих плавного закрывания и полного выдвижения



Артикул	Модуль, мм	ШхГхВ, мм
KSLTSUHM090PA	900	864x470x200



Комплектуется креплениями к фасаду PRCA02, стр.10

Дополнительные комплектующие

Разделитель-фиксатор для бутылок



В комплекте 4 шт.

Артикул	Модуль, мм
EDB1504C	150



Используется для карго в модуль 150 мм

Комплект креплений фасада на карго



В комплекте 2 шт.

Артикул	Модуль, мм
PREL15P	150



Возможность регулировки фасада по вертикали, горизонтали и углу поворота.

Дополнительные комплектующие

Комплект креплений фасада на ящик выдвижной



PRCF02



PRCA02



Соответствие креплений выдвижным механизмам

Крепл	PREL15P	PRCF02	PRCA02
Корзины	ELT	CCTHM	KCCPTHM
	ELQHM	PET40FC	KSLTSUHM
	EPQHM	CCPHM	

## ВЫДВИЖНЫЕ МЕХАНИЗМЫ



## ВЫДВИЖНЫЕ МЕХАНИЗМЫ

### Рамка для фасада под корзины, H=1740



Артикул	Модуль, мм	ШхГхВ, мм	Крепление
EDSP1700	400÷600	410x30x1740	прав.=лев.

Угол открывания фасада 180°

Используется с корзинами EDCP



Может использоваться в комбинации с полками RP, стр.18

### Рамка двойная для модуля и фасада под корзины, H=1740 мм.



Артикул	Модуль, мм	ШхГхВ, мм	Крепление
EDS1700VG	400÷600	350x485x1740	прав.=лев.

Используется с корзинами EDCI и EDCP.

Угол открывания фасада 180°



80 кг

### Решетчатая корзина для фасада



Используются с рамкой EDS, и рамкой EDSP

Артикул	Модуль, мм	ШхГхВ, мм
EDCP45M2C	450	386x160x106
EDCP60M2C	600	536x160x106

### Решетчатая корзина для модуля



Используются с рамкой EDS

Артикул	Модуль, мм	ШхГхВ, мм
EDCI45M2C	450	370x216x106
EDCI60M2C	600	520x216x106

## ВЫДВИЖНЫЕ МЕХАНИЗМЫ



# ВЫДВИЖНЫЕ МЕХАНИЗМЫ

## Колонна Larder Units Рамка регулируемая



Артикул	ШхГхВ, мм
С Е 1904	30x497x1693-1993

Рамку необходимо комплектовать:  
 -корзинами (рекомендовано 5 шт);  
 -направляющей (выдвижной или поворотной);  
 -креплениями фасада (рекомендовано 3 шт)

## Корзина решетчатая



Артикул	Модуль, мм	ШхГхВ, мм
CC30AS10	300	246x414x90
CC45AS10	450	396x414x90
CC60AS10	600	546x414x90

Крепления к рамке в комплекте

## Направляющая выдвижная



120 кг

Артикул	Глубина, мм
GCSTTM	485

## Направляющая выдвижная поворотная



100 кг

Артикул	Глубина, мм
GCFTMR	500

## Крепление фасада



Артикул	Модуль, мм	ШхГхВ, мм
СК130N	300	250x40x45
СК145N	450	400x40x45
СК160N	600	550x40x45

## ВЫДВИЖНЫЕ МЕХАНИЗМЫ

Карго МАХІ 5-ти уровневое боковое на направляющих плавного закрывания и полного выдвижения



Артикул	Модуль, мм	ШхГхВ, мм	Крепление
ELQGM155DXPRP	150	107x469x1700	правое
ELQGM155SXPRP	150	107x469x1700	левое

Регулируемые крепления к фасаду в комплекте

4 разделителя для бутылок в комплекте



**60 кг**

Карго МАХІ боковое с крючками на направляющих плавного закрывания и полного выдвижения



Артикул	Модуль, мм	ШхГхВ, мм	Крепление
ELQGM155PAPDXPRP	150	107x469x1700	правое
ELQGM155PAPSXPRP	150	107x469x1700	левое

Регулируемые крепления к фасаду в комплекте



**60 кг**





Сортер для мусора поворотный с плавным закрыванием на 2 ведра

Угол открывания 170°.



2 ведра x 15 литров

Артикул	Модуль, мм	ШхГхВ, мм	Крепление
SB45/13DX	450	398x485x520	прав.
SB45/13SX	450	398x485x520	лев.

## СИСТЕМЫ УТИЛИЗАЦИИ

### Сортер для мусора выдвижной с плавным закрыванием на 2 ведра



2 ведра x 15 литров

Артикул	Модуль, мм	ШхГхВ, мм
PETGS402M	400	358x461x380

### Сортер для мусора выдвижной с плавным закрыванием



Количество ведер:

Мод. 300 мм - 1 x 20л + 1 x 9л

Мод. 450 мм - 1 x 30л + 1 x 10л + 1 x 9л

Мод. 600 мм - 2 x 20л + 1 x 10л + 1 x 9л

Артикул	Модуль, мм	ШхГхВ, мм	Кол-во ведер
PKBMM302MC	300	268x486x481	2
PKBMM453MC	450	418x472x522	3
PKBMM604MC	600	568x472x522	4

Крепления к фасаду в комплекте

### Сортер для мусора - «карусель» в угловой модуль с выдвижным блоком



Артикул	Модуль, мм	Диаметр, мм	Высота, мм
PRT700SFC	900x900	750	395

Выдвижной блок с ведрами на направляющих плавного закрывания.  
2 ведра по 16 литров с опрокидывающейся крышкой + 2 съёмные корзины.

## СИСТЕМЫ УТИЛИЗАЦИИ

### Ведро мусорное навесное для фасада



2,5 литра

Артикул	ШхГхВ, мм
РСА03G	205x195x90

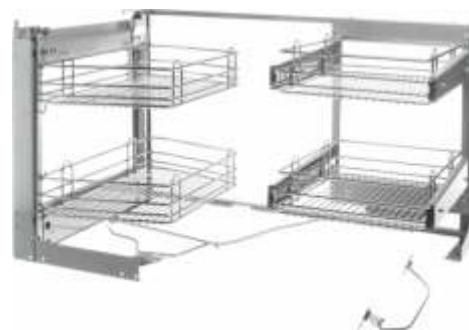


5 литров

Артикул	ШхГхВ, мм
РСА05G	205x195x180

## ОРГАНИЗАЦИИ ДЛЯ УГЛОВОГО МОДУЛЯ

### Механизмы для углового кухонного модуля 900мм

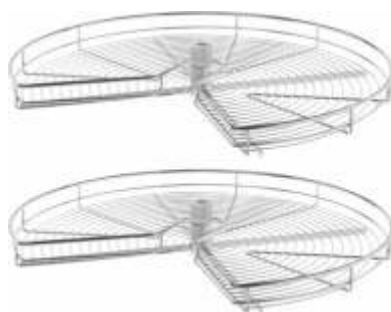


На фото левая версия механизма

Артикул	Модуль, мм	ШхГхВ, мм	Крепление
SMACE45DXFMC	900x900	850x489x568	правое
SMACE45SXFMC	900x900	850x489x568	левое

## ОРГАНИЗАЦИИ ДЛЯ УГЛОВОГО МОДУЛЯ

Карусель двухъярусная, 3/4, диаметр 815мм



Труба для карусели, диаметр 25 мм



Артикул	Модуль, мм
CG834FBM2C	900x900

Артикул	Высота, мм
ТВ500/2С	645÷790

Угловой выдвижной механизм Rolling Corner



Артикул	ШхГхВ, мм	Крепление
ROL60SXOMBC	1013x510x620	левое
ROL60DXOMBC	1013x510x620	правое

Плавное закрывание  
Дно из белого меламина, пруток эллиптической формы. Возможно использовать с отдельными фасадами.  
Для фасада 600 мм

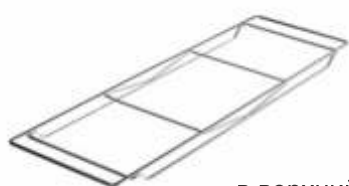


На фото правая версия механизма



# ПОЛКИ ДЛЯ КУХОННЫХ МОДУЛЕЙ

## Полка под стекло для кухонного модуля



\* до полной распродажи

в верхний модуль



\* до полной распродажи

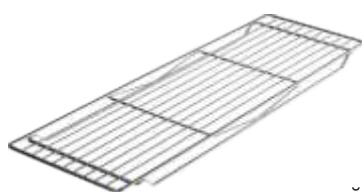
в нижний модуль

Артикул	Модуль, мм	ШхГхВ, мм
RP045SFC	450	408x260x36
RP060SFC	600	558x260x36
RP090SFC	900	858x260x36
RP120SFC	1200	1158x260x36

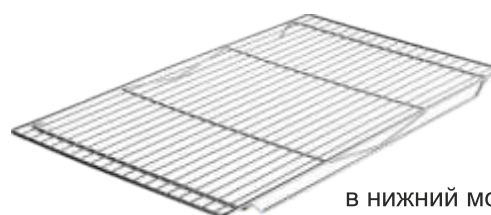
Артикул	Модуль, мм	ШхГхВ, мм
DPG045SFC	450	408x480x36
DPG060SFC	600	558x480x36
DPG090SFC	900	858x480x36
DPG120SFC	1200	1158x480x36

Необходимо использовать с креплениями RG004, стр. 21

## Полка решетчатая для кухонного модуля



в верхний модуль



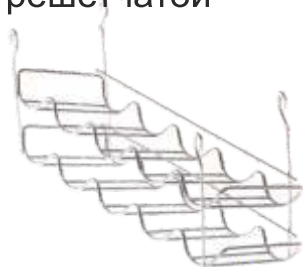
в нижний модуль

Артикул	Модуль, мм	ШхГхВ, мм
RP045C	450	408x260x36
RP060C	600	558x260x36
RP090C	900	858x260x36
RP120C	1200	1158x260x36

Артикул	Модуль, мм	ШхГхВ, мм
DPG045C	450	408x480x36
DPG060C	600	558x480x36
DPG090C	900	858x480x36
DPG120C	1200	1158x480x36

Необходимо использовать с креплениями RG004, стр. 21

## Подставка под бутылки для крепления к полке решетчатой



Артикул	ШхГхВ, мм
DCA012C	605x237x365


## Корзина для крепления к полке решетчатой



Артикул	ШхГхВ, мм
DCS001C	243x435x195

## ПОЛКИ ДЛЯ КУХОННЫХ МОДУЛЕЙ

Комплект креплений для полок в кухонный модуль



Артикул	Шт в упаковке
RG004	4

Подъемно-спускная полка для верхнего модуля



Артикул	Модуль, мм	ШхГхВ, мм
NES90C	900	868x277x466

## ЗАЩИТНАЯ РЕШЕТКА ДЛЯ ВАРОЧНОЙ ПОВЕРХНОСТИ



Крепление к столешнице на зажимах  
Быстроръемная



Артикул	ШхГхВ, мм
DSP 60	694x154x151

# СИСТЕМЫ КРУГЛЫХ РЕЙЛИНГОВ

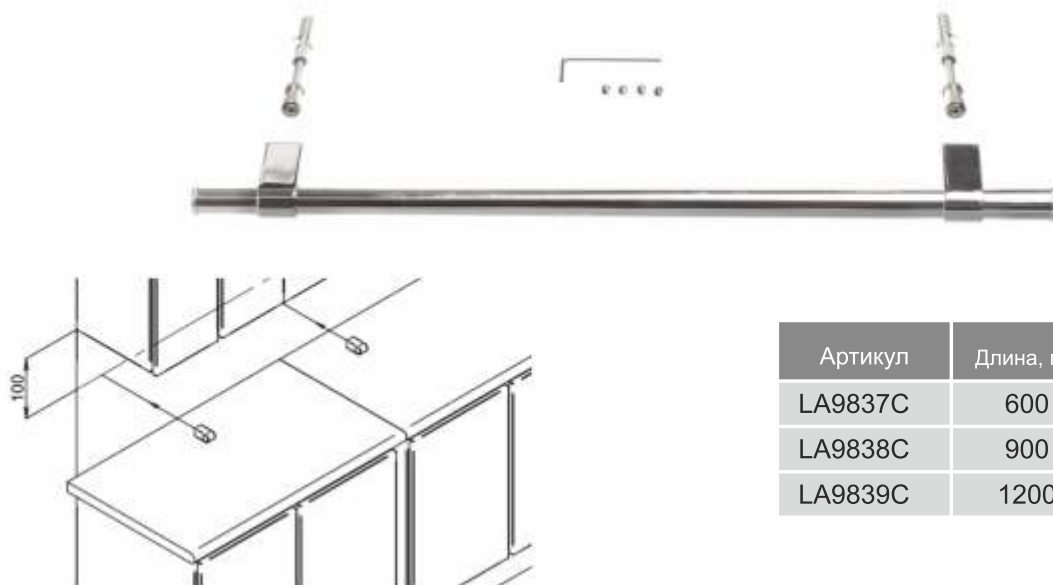
Хром



# СИСТЕМЫ КРУГЛЫХ РЕЙЛИНГОВ Хром

Рейлинг  $\varnothing$  16 мм с квадратными опорами

Монтажный ключ в комплекте



Артикул	Длина, мм	ШхГхВ, мм
LA9837C	600	600x45x21
LA9838C	900	900x45x21
LA9839C	1200	1200x45x21

Заглушка для рейлинга фигурная



Артикул  
TA16SC

Заглушка для рейлинга плоская



Артикул  
TA16C

Крючки одинарные  
(хром)



Комплект 5 штук

Артикул	ШхГхВ, мм
CO9820M5C	38,5x5x68,5

Крючки одинарные  
(алюминий)



Комплект 5 штук

Артикул	ШхГхВ, мм
CO9820M5CO	38,5x5x68,5



# СИСТЕМЫ КРУГЛЫХ РЕЙЛИНГОВ Хром

Полка решетчатая



Артикул	ШхГхВ, мм
VCT9865C	456x190x326

Полка угловая решетчатая



Артикул	ШхГхВ, мм
VCT9890C	310x334x326

Комплект для специй  
решетчатый



Артикул	ШхГхВ, мм
VCT9870C	230x94x326

Держатель для рулонов



Артикул	ШхГхВ, мм
VPR9860C	340x155x326

Подставка для столовых  
приборов



Артикул	ШхГхВ, мм
VLA9835C	117x161x271

Держатель для бумаги



Артикул	ШхГхВ, мм
VPR9861C	301x181x107

Полка для аксессуаров



Артикул	ШхГхВ, мм
VCT9867C	261x150x97

# СИСТЕМЫ ПЛОСКИХ РЕЙЛИНГОВ Хром

В N

Пластик в изделиях доступен в двух цветах: В/Н: В-белый, N-черный. Обозначение в артикуле.

## Mirage Range



### Рейлинг плоский



Крепления к стене в комплекте

Артикул	Длина, мм	ШхГхВ, мм
MBA450PBC/NC	450	450x11x30
MBA600PBC/NC	600	600x11x30
MBA900PBC/NC	900	900x11x30
MBA1200PBC/NC	1200	1200x11x30

### Рамка одинарная, 350мм



Артикул	ШхГхВ, мм
MTE350B/N	350x138x38

### Рамка двойная, 525 мм



Артикул	ШхГхВ, мм
MTE525B/N	525x138x38

### Рамка двойная, 700 мм



Артикул	ШхГхВ, мм
MTE700B/N	700x138x38

### Лоток



Артикул	ШхГхВ, мм
MKPS350B/N	350x120x100

### Полка для чашек



Артикул	ШхГхВ, мм
MKMF350B/N	350x120x35

### Полка под блюда



На примере 2 предмета

Артикул	ШхГхВ, мм
MMP175B/N	175x120x20



В N

Пластик в изделиях доступен в двух цветах: В/Н: В-белый, N-черный. Обозначение в артикуле.

# СИСТЕМЫ ПЛОСКИХ РЕЙЛИНГОВ

## Хром

Mirage Range

Полка универсальная



Артикул	ШхГхВ, мм
ММО175В/Н	175x120x20

Полка универсальная



Артикул	ШхГхВ, мм
ММО350В/Н	350x120x20

Держатель рулонов  
двойной



Артикул	ШхГхВ, мм
МРР350В/Н	350x120x35

Доска разделочная-бук



Артикул	ШхГхВ, мм
М2Т350В/Н	350x120x230

Держатель ножей-бук с полкой



Артикул	ШхГхВ, мм
МСР350В/Н	350x120x144

Держатель бумаги



Артикул	ШхГхВ, мм
МРС340В/Н	340x141x42

Набор крючков



Артикул	ШхГхВ, мм
МКГ005В/Н	340x141x42

Магнит



Артикул	ШхГхВ, мм
МРС340В/Н	340x141x42



+



+



=

